







für die Woche vom:
23.03. - 27.03.2020

Deutsch		✓	K
	LB, S. 102/103		
	Antolin zu: Wie der April den März besuchte		
Endungen -en, -el, -er			
	SB, S. 88: Nr. 2 und 3		
	SB, S. 89: Nr. 4 und 5		
	SB, S. 89: Nr. 6 und 7		
	AB: Endungen -en, -el, -er (2)		
	☀SB, S. 98: Nr. 2 und 3		
	☀Wörterbuchübungsheft /Lies-mal		
	☀Rechtschreibheft, S. _____		
	Mathe		
	Malaufgaben legen und erklären		
	ZB, S. 70 Nr. 2		
	ZB, S. 70 Nr. 4		
	ZB, S. 71 Nr. 5 a, b, c, d, e		
	ZB, S. 71 Nr. 6		
	☀Blitzrechnen		
	☀Klammerkarten		






Du hast alle Aufgaben erledigt?
Hole dir einen Stempel bei mir ab!





- aufgaben

für die Woche vom: 23.03. – 27.03.2020

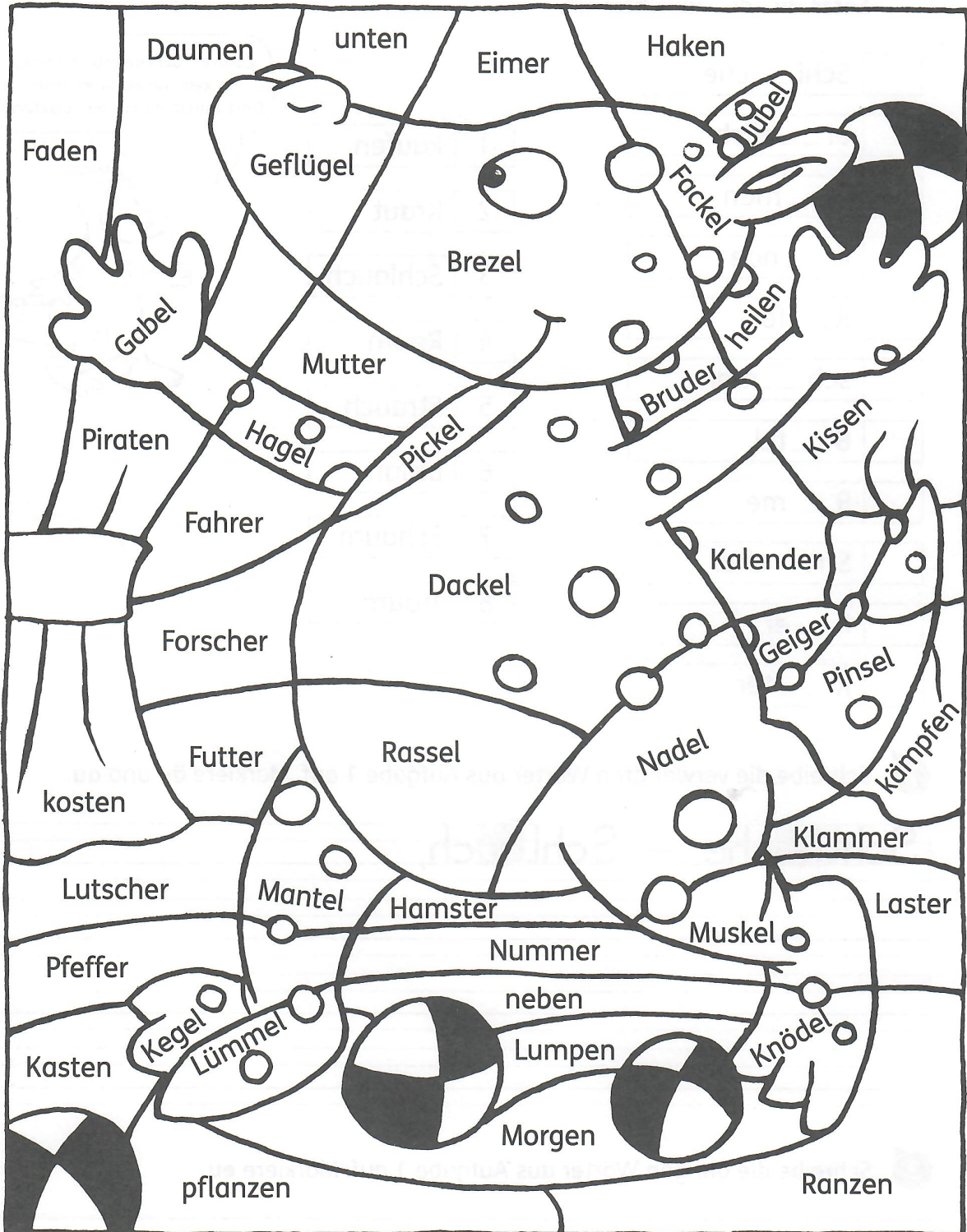
Deutsch				
	LB, S. 102/103			
	AH, S. 49			
	AB: Endungen -en, -el, -er (1)			
	RSH, S. _____			
	RSH, S. _____			
Mathe				
	AH, S.41			
	AH, S.42			

Infobox Schule > Eltern

Infobox Eltern > Schule

Endungen -en, -el, -er (1)

1 Male die Felder farbig: Wörter mit der Endung **-er** blau, **-el** grün und **-en** rot.



2 Schreibe die Wörter geordnet auf.

Endungen -en, -el, -er (2)

1 Schreibe die Verben zu den Bildern richtig auf.



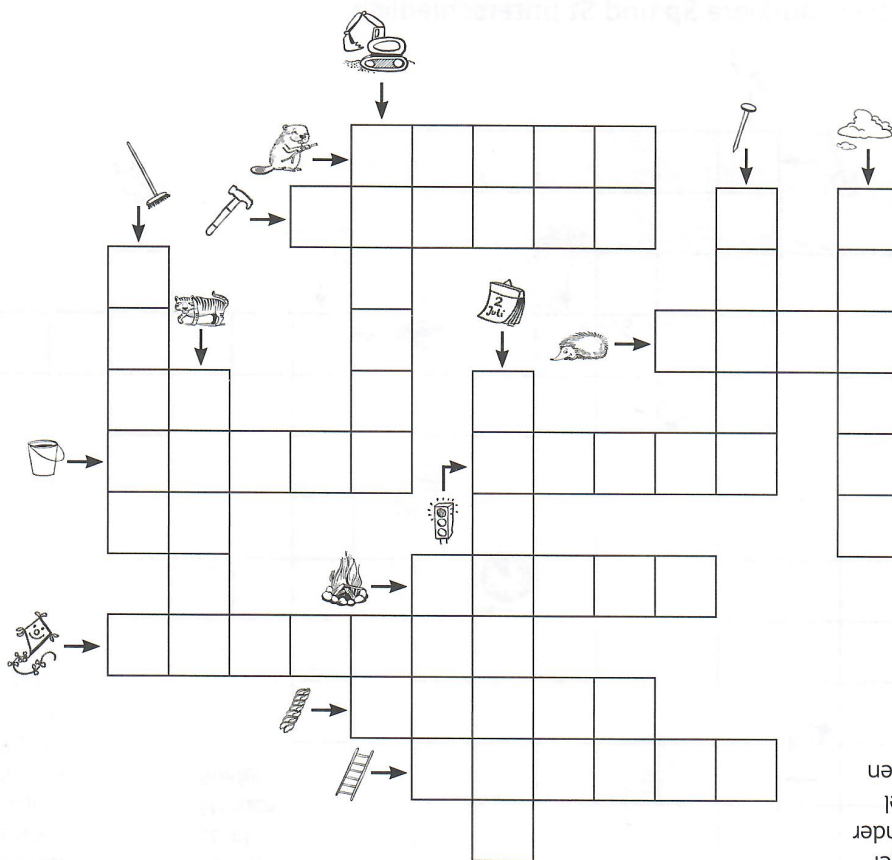






2 Wähle zwei Verben aus Aufgabe 1 aus. Schreibe Sätze.

3 Löse das Rätsel. Markiere -en, -el und -er unterschiedlich.



- ↑ senkrecht
- ← waagrecht
- Biber
- Hammer
- Igel
- Eimer
- Kalender
- Nagel
- Wolken
- Besen
- Tiger
- Bagger
- Wolken
- Feuer
- Drachen
- Nudel
- Leiter